



CUPIRA

o importante é cuidar das pessoas

Rua Des. Felismino Guedes, 135
Centro, Cupira - PE / CEP: 55460-000
Fone: (81) 3738.0017

www.cupira.gov.br

PREFEITURA MUNICIPAL DE CUPIRA
Estado de Pernambuco

IRBE PETCE Nº 78469/13
Data 21/10/2013

Cupira, 21 de outubro de 2013.

OFÍCIO Nº 214/2013.

Ilmº Sr.

Inspetor Regional do Tribunal de Contas do Estado de Pernambuco

Encaminha: **Relatório Resumido de Execução Orçamentária**
Competência: 4º Bimestre de 2013

Cumprindo o disposto no § 3º do art. 165 da Constituição Federal, combinado com os artigos 52 e 53 da Lei Complementar Nº. 101, de 04 de maio de 2000, encaminhamos o RREO, em epígrafe, elaborados rigorosamente de acordo com o Manual de Elaboração do Tesouro Nacional, atualizados para o exercício de 2013, 5ª Edição pela Portaria STN Nº 637, de 18.10.2012, da STN, e Resolução TC Nº. 0004/2009, do Tribunal de Contas do Estado de Pernambuco, em consonância com o art. 3º da referida Resolução.

Os relatórios contêm os seguintes demonstrativos:

Anexos (Estabelecidos pela STN)	DEMONSTRATIVOS – RREO (1)
VIII	Demonstrativo das Receitas e Despesas com Manutenção e Desenvolvimento do Ensino
XII	Demonstrativo das Despesas Próprias com Ações e Serviços Públicos de Saúde

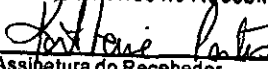
(1) STN Nº 637, de 18.10.2012

Ao ensejo renovamos votos de apreço e consideração, ficando ao inteiro dispor para quaisquer informações porventura necessárias.

Atenciosamente,


SANDOVAL JOSÉ DE LUNA
Prefeito

Documento não Conferido no Recebimento


Assinatura do Recebedor


Assinatura do Remetido/Remetente



CUPIRA

o importante é cuidar das pessoas

Rua Des. Felismino Guedes, 135
Centro. Cupira - PE / CEP: 55460-000
Fone: (81) 3738.0017

www.cupira.gov.br

PREFEITURA MUNICIPAL DE CUPIRA Estado de Pernambuco

EDITAL DE PUBLICAÇÃO DE RELATÓRIO RESUMIDO DA EXECUÇÃO ORÇAMENTÁRIA

O Prefeito do Município de Cupira, Estado de Pernambuco, torna público o Relatório Resumido de Execução Orçamentária (RREO) do 4º Bimestre de 2013, contendo todos os demonstrativos estabelecidos na Lei de Responsabilidade Fiscal (LC N° 101/2000) e na regulamentação feita pelo Tesouro Nacional para 2013, por meio da Portaria STN N° 637, de 18.10.2012.

Gabinete do Prefeito, 18 de outubro de 2013.


SANDOVAL JOSÉ DE LUNA
Prefeito

RELATÓRIO RESUMIDO DA EXECUÇÃO ORÇAMENTÁRIA

4º Bimestre - 2013

FUNDAMENTO LEGAL

Constituição Federal:

- Art. 165. § 3º;
- Art. 198, § 2º, inciso III e § 3º;
- Art. 212;
- Art. 60 do ADCT;
- Art. 77 do ADCT.

Lei Complementar Nº. 101, de 2000:

- Art. 52;
- Art. 53.

Portaria STN nº 637, de 18.10.2012.

(Resolução TC Nº. 0004, de 2009 do TCE – PE)

PREFEITURA MUNICIPAL DE CUIRÁ

ANEXO VIII

**RELATÓRIO RESUMIDO DA EXECUÇÃO ORÇAMENTÁRIA
DEMONSTRATIVO DAS RECEITAS E DESPESAS COM MANUTENÇÃO E DESENVOLVIMENTO DO ENSINO - MDE - MUNICÍPIOS
ORÇAMENTO FISCAL E DA SEGURIDADE SOCIAL
PERÍODO: Janeiro a Agosto 2013/BIMESTRE Julho - Agosto**

Página 1 de 4

RREO -- Anexo 8 (LDB, Art. 72)

RS 1

RECEITA RESULTANTE DE IMPOSTOS (caput do art. 212 da Constituição)	RECEITAS DO ENSINO				
	PREVISÃO INICIAL	PREVISÃO ATUALIZADA (a)	RECEITAS REALIZADAS		
			No Bimestre	Até o Bimestre (b)	(c) =(b/a)x100 (%)
1. RECEITAS DE IMPOSTOS	1.090.000,00	1.090.000,00	163.864,56	571.258,99	52,41
1.1 - Receita Resultante do Imposto sobre a Propriedade Predial e Territorial Urbana - IPTU	326.000,00	326.000,00	13.710,37	52.225,10	16,02
1.1.1 - IPTU	244.000,00	244.000,00	9.845,68	32.225,02	13,21
1.1.2 - Multas, Juros de Mora e Outros Encargos do IPTU	2.000,00	2.000,00	0,00	0,00	0,00
1.1.3 - Dívida Ativa do IPTU	75.000,00	75.000,00	0,00	0,00	0,00
1.1.4 - Multas, Juros de Mora, Atualização Monetária e Outros Encargos da Dívida Ativa do IPTU	5.000,00	5.000,00	3.864,69	20.000,08	400,00
1.1.5 - (-)Deduções da Receita do IPTU	0,00	0,00	0,00	0,00	0,00
1.2 - Receitas Resultante do Imposto sobre Transmissão Inter Vivos - ITBI	55.000,00	55.000,00	29.869,43	66.316,34	120,58
1.2.1 - ITBI	50.000,00	50.000,00	29.869,43	66.316,34	132,63
1.2.2 - Multas, Juros de Mora e Outros Encargos do ITBI	2.000,00	2.000,00	0,00	0,00	0,00
1.2.3 - Dívida Ativa do ITBI	2.000,00	2.000,00	0,00	0,00	0,00
1.2.4 - Multas, Juros de Mora, Atualização Monetária e Outros Encargos da Dívida Ativa do ITBI	1.000,00	1.000,00	0,00	0,00	0,00
1.2.5 - (-) Deduções da Receita do ITBI	0,00	0,00	0,00	0,00	0,00
1.3 - Receitas Resultante do Imposto sobre Serviços de Qualquer Natureza - ISS	504.000,00	504.000,00	78.653,79	309.106,73	61,33
1.3.1 - ISS	500.000,00	500.000,00	78.653,79	309.106,73	61,82
1.3.2 - Multas, Juros de Mora e Outros Encargos do ISS	2.000,00	2.000,00	0,00	0,00	0,00
1.3.3 - Dívida Ativa do ISS	1.000,00	1.000,00	0,00	0,00	0,00
1.3.4 - Multas, Juros de Mora, Atualização Monetária e Outros Encargos da Dívida Ativa do ISS	1.000,00	1.000,00	0,00	0,00	0,00
1.3.5 - (-) Deduções da Receita de ISS	0,00	0,00	0,00	0,00	0,00
1.4 - Receitas Resultante do Imposto de Renda Retido na Fonte - IRRF	205.000,00	205.000,00	41.630,97	143.610,82	70,05
1.4.1 - IRRF	205.000,00	205.000,00	41.630,97	143.610,82	70,05
1.4.2 - Multas, Juros de Mora e Outros Encargos do IRRF	0,00	0,00	0,00	0,00	0,00
1.4.3 - Dívida Ativa do IRRF	0,00	0,00	0,00	0,00	0,00
1.4.4 - Multas, Juros de Mora, Atualização Monetária e Outros Encargos da Dívida Ativa do IRRF	0,00	0,00	0,00	0,00	0,00
1.4.5 - (-) Deduções da Receita do IRRF	0,00	0,00	0,00	0,00	0,00
1.5 - Receitas Resultante do Imposto Territorial Rural - ITR (CF, art. 153, §4º, inciso III)	0,00	0,00	0,00	0,00	0,00
1.5.1 - ITR	0,00	0,00	0,00	0,00	0,00
1.5.2 - Multas, Juros de Mora e Outros Encargos do ITR	0,00	0,00	0,00	0,00	0,00
1.5.3 - Dívida Ativa do ITR	0,00	0,00	0,00	0,00	0,00
1.5.4 - Multas, Juros de Mora, Atualização Monetária e Outros Encargos da Dívida Ativa do ITR	0,00	0,00	0,00	0,00	0,00
1.5.5 - (-) Deduções da Receita do ITR	0,00	0,00	0,00	0,00	0,00
2. RECEITAS DE TRANSFERÊNCIAS CONSTITUCIONAIS E LEGAIS	18.313.000,00	18.313.000,00	2.099.168,27	10.839.102,49	59,19
2.1 - Cota-Parte FPM	14.692.000,00	14.692.000,00	1.574.923,72	8.459.325,11	57,58
2.1.1 - Parcela referente à CF, art. 159, I alínea b	14.692.000,00	14.692.000,00	1.574.923,72	8.459.325,11	57,58
2.1.2 - Parcela referente à CF, art. 159, I alínea d	0,00	0,00	0,00	0,00	0,00
2.2 - Cota-Parte ICMS	3.000.000,00	3.000.000,00	493.546,87	1.942.730,04	64,76
2.3 - ICMS-Desoneração - L.C. nº87/1996	0,00	0,00	0,00	0,00	0,00
2.4 - Cota-Parte IPI-Exportação	9.000,00	9.000,00	9.160,28	19.829,47	220,33
2.5 - Cota-Parte ITR	12.000,00	12.000,00	10,20	68,99	0,57
2.6 - Cota-Parte IPVA	600.000,00	600.000,00	21.527,20	417.148,88	69,52
2.7 - Cota-Parte IOF-Ouro	0,00	0,00	0,00	0,00	0,00
3. TOTAL DA RECEITA DE IMPOSTOS (1+2)	19.403.000,00	19.403.000,00	2.263.032,83	11.410.361,48	58,81

PREFEITURA MUNICIPAL DE CUIPIRA

ANEXO VIII

**RELATÓRIO RESUMIDO DA EXECUÇÃO ORÇAMENTÁRIA
DEMONSTRATIVO DAS RECEITAS E DESPESAS COM MANUTENÇÃO E DESENVOLVIMENTO DO ENSINO - MDE - MUNICÍPIOS
ORÇAMENTO FISCAL E DA SEGURIDADE SOCIAL**

PERÍODO: Janeiro a Agosto 2013/BIMESTRE Julho - Agosto

Página 2 de 4

R\$ 1

RREO - Anexo 8 (LDB, Art. 72)

RECEITAS ADICIONAIS PARA FINANCIAMENTO DO ENSINO	PREVISÃO INICIAL	PREVISÃO ATUALIZADA (a)	RECEITAS REALIZADAS			
			No Bimestre	Até o Bimestre (b)	(c) = (b/a) x 100 (%)	
4. RECEITA DA APLICAÇÃO FINANCEIRA DE OUTROS RECURSOS DE IMPOSTOS VINCULADOS AO ENSINO	0,00	0,00	0,00	0,00	0,00	
5. RECEITA DE TRANSFERÊNCIA DO FNDE	0,00	0,00	0,00	0,00	0,00	
5.1 - Transferências do Salário-Educação	0,00	0,00	0,00	0,00	0,00	
5.2 - Outras Transferências do FNDE	0,00	0,00	0,00	0,00	0,00	
5.3 - Aplicação Financeira dos Recursos do FNDE	0,00	0,00	0,00	0,00	0,00	
6. RECEITA DE TRANSFERÊNCIAS DE CONVÊNIOS	0,00	0,00	0,00	0,00	0,00	
6.1 - Transferências de Convênios	0,00	0,00	0,00	0,00	0,00	
6.2 - Aplicação Financeira dos Recursos de Convênios	0,00	0,00	0,00	0,00	0,00	
7. RECEITA DE OPERAÇÕES DE CRÉDITO	0,00	0,00	0,00	0,00	0,00	
8. OUTRAS RECEITAS PARA FINANCIAMENTO DO ENSINO	0,00	0,00	0,00	0,00	0,00	
9. TOTAL DAS OUTRAS RECEITAS ADICIONAIS DO ENSINO (4+5+6+7+8)	0,00	0,00	0,00	0,00	0,00	
FUNDEB						
RECEITAS DO FUNDEB	PREVISÃO INICIAL	PREVISÃO ATUALIZADA (a)	RECEITAS REALIZADAS			
			No Bimestre	Até o Bimestre (b)	(c) = (b/a) x 100 (%)	
10. RECEITAS DESTINADAS AO FUNDEB	3.774.400,00	3.774.400,00	419.857,61	2.163.904,09	57,33	
10.1 - Cota-Parte FPM Destinada ao FUNDEB - (20% de 2.1.1)	2.938.400,00	2.938.400,00	314.984,73	1.692.371,87	57,60	
10.2 - Cota-Parte ICMS Destinada ao FUNDEB - (20% de 2.2)	736.000,00	736.000,00	98.695,32	384.083,82	52,19	
10.3 - ICMS - Desoneração Destinada ao FUNDEB - (20% de 2.3)	0,00	0,00	0,00	0,00	0,00	
10.4 - Cota-Parte IPI-Exportação Destinada ao FUNDEB - (20% de 2.4)	2.000,00	2.000,00	1.832,04	3.965,92	198,30	
10.5 - Cota-Parte ITR Destinada ao FUNDEB - (20% de (1.5 + 2.5))	2.000,00	2.000,00	0,00	11,74	0,59	
10.6 - Cota-Parte IPVA Destinada ao FUNDEB - (20% de 2.6)	96.000,00	96.000,00	4.345,52	83.470,74	86,95	
11. RECEITAS RECEBIDAS DO FUNDEB	11.912.000,00	11.912.000,00	1.494.468,22	6.688.889,61	56,15	
11.1 - Transferências de Recursos do FUNDEB	10.152.000,00	10.152.000,00	1.360.420,60	5.940.696,38	58,52	
11.2 - Complementação da União ao FUNDEB	1.720.000,00	1.720.000,00	117.889,16	704.739,61	40,97	
11.3 - Receita de Aplicação Financeira dos Recursos do FUNDEB	40.000,00	40.000,00	16.158,46	43.453,62	108,63	
12. ACRÉSCIMO RESULTANTE DAS TRANSFERÊNCIAS DO FUNDEB (11.1 - 10)	6.377.600,00	6.377.600,00	940.562,99	3.776.792,29	59,22	
DESPESAS DO FUNDEB	DOTAÇÃO INICIAL	DOTAÇÃO ATUALIZADA (d)	DESPESAS LIQUIDADAS		INSCRITAS EM RESTOS A PAGAR NÃO PROCESSADOS (f)	(%)(g) = ((e+f)/d) x 100
			No Bimestre	Até o Bimestre (e)		
13. PAGAMENTO DOS PROFISSIONAIS DO MAGISTÉRIO	8.487.000,00	8.230.000,00	1.142.041,29	4.369.364,97	0,00	53,09
13.1 - Com Educação Infantil	18.000,00	17.000,00	0,00	0,00	0,00	0,00
13.2 - Com Ensino Fundamental	8.469.000,00	8.213.000,00	1.142.041,29	4.369.364,97	0,00	53,20
14. OUTRAS DESPESAS	3.325.000,00	4.788.600,00	498.527,59	2.265.604,60	0,00	47,31
14.1 - Com Educação Infantil	27.000,00	27.000,00	0,00	0,00	0,00	0,00
14.2 - Com Ensino Fundamental	3.298.000,00	4.761.600,00	498.527,59	2.265.604,60	0,00	47,58
15. TOTAL DAS DESPESAS DO FUNDEB (13+14)	11.812.000,00	13.018.600,00	1.640.568,88	6.634.969,57	0,00	50,97
DEDUÇÕES PARA FINS DE LIMITE DO FUNDEB PARA PAGAMENTO DOS PROFISSIONAIS DO MAGISTÉRIO					Valor	
16. RESTOS A PAGAR INSCRITOS NO EXERCÍCIO SEM DISPONIBILIDADE FINANCEIRA DE RECURSOS DO FUNDEB						0,00
17. DESPESAS VINCULADAS COM O SUPERÁVIT FINANCEIRO, DO EXERCÍCIO ANTERIOR DO FUNDEB						0,00
18. TOTAL DAS DEDUÇÕES CONSIDERADAS PARA FINS DE LIMITE DO FUNDEB (16+17)						0,00
19. MÍNIMO DE 60% DO FUNDEB NA RENUMERAÇÃO DO MAGISTÉRIO COM EDUCAÇÃO INFANTIL E ENSINO FUNDAMENTAL' ((13-18)/11) x 100%						63,32

PREFEITURA MUNICIPAL DE CUPIRA

ANEXO VIII

RELATÓRIO RESUMIDO DA EXECUÇÃO ORÇAMENTÁRIA
 DEMONSTRATIVO DAS RECEITAS E DESPESAS COM MANUTENÇÃO E DESENVOLVIMENTO DO ENSINO - MDE - MUNICÍPIOS
 ORÇAMENTO FISCAL E DA SEGURIDADE SOCIAL
 PERÍODO: Janeiro a Agosto 2013/BIMESTRE Julho - Agosto

Página 3 de 4

RS 1

RREO - Anexo 8 (LDB, Art. 72)

CONTROLE DA UTILIZAÇÃO DE RECURSOS NO EXERCÍCIO SUBSEQÜENTE		Valor
20. RECURSOS RECEBIDOS DO FUNDEB EM 2012 QUE NÃO FORAM UTILIZADOS		0,00
21. DESPESAS CUSTEADAS COM O SALDO DO ITEM 20 ATÉ O 1º TRIMESTRE DE 2013		0,00

MANUTENÇÃO E DESENVOLVIMENTO DO ENSINO - DESPESAS CUSTEADAS COM A RECEITA RESULTANTE DE IMPOSTOS E RECURSOS DO FUNDEB					
RECEITAS COM AÇÕES TÍPICAS DE MDE	PREVISÃO INICIAL	PREVISÃO ATUALIZADA (a)	RECEITAS REALIZADAS		
			No Bimestre	Até o Bimestre (b)	(c) = (b/a) x 100 (%)
22. IMPOSTOS E TRANSFERÊNCIAS DESTINADAS À MDE (25% de 3)	4.850.750,00	4.850.750,00	565.758,21	2.852.590,37	58,81

DESPESAS COM AÇÕES TÍPICAS DE MDE	DOTAÇÃO INICIAL	DOTAÇÃO ATUALIZADA (d)	DESPESAS LIQUIDADAS		INSCRITAS EM RESTOS A PAGAR NÃO PROCESSADOS (f)	(%)(g) = ((e+f)/d) x 100
			No Bimestre	Até o Bimestre (e)		
23. EDUCAÇÃO INFANTIL	50.000,00	46.200,00	0,00	0,00	0,00	0,00
23.1 - Despesas Custeadas com Recursos do FUNDEB	45.000,00	44.000,00	0,00	0,00	0,00	0,00
23.2 - Despesas Custeadas com Outros Recursos de Impostos	5.000,00	2.200,00	0,00	0,00	0,00	0,00
24. ENSINO FUNDAMENTAL	11.767.000,00	12.974.600,00	1.640.568,88	6.634.969,57	0,00	51,14
24.1 - Despesas Custeadas com Recursos do FUNDEB	11.767.000,00	12.974.600,00	1.640.568,88	6.634.969,57	0,00	51,14
24.2 - Despesas Custeadas com Outros Recursos de Impostos	0,00	0,00	0,00	0,00	0,00	0,00
25. ENSINO MÉDIO	5.000,00	4.000,00	0,00	0,00	0,00	0,00
26. ENSINO SUPERIOR	0,00	0,00	0,00	0,00	0,00	0,00
27. ENSINO PROFISSIONAL NÃO INTEGRADO AO ENSINO REGULAR	0,00	0,00	0,00	0,00	0,00	0,00
28. OUTRAS	2.000,00	2.000,00	0,00	0,00	0,00	0,00
29. TOTAL DAS DESPESAS COM AÇÕES TÍPICAS DE MANUTENÇÃO E DESENVOLVIMENTO (23+24+25+2)	11.824.000,00	13.026.800,00	1.640.568,88	6.634.969,57	0,00	50,93

DEDUÇÕES CONSIDERADAS PARA FINS DE LIMITE CONSTITUCIONAL		Valor
30. RESULTADOS LÍQUIDOS DAS TRANSFERÊNCIAS DO FUNDEB = (12)		3.776.792,29
31. DESPESAS CUSTEADAS COM A COMPLEMENTAÇÃO DO FUNDEB NO EXERCÍCIO		704.739,61
32. RECEITA DE APLICAÇÃO FINANCEIRA DOS RECURSOS DO FUNDEB ATÉ O BIMESTRE = (50 h)		43.453,62
33. DESPESAS CUSTEADAS COM O SUPERÁVIT FINANCEIRO, DO EXERCÍCIO ANTERIOR DO FUNDEB		0,00
34. DESPESAS CUSTEADAS COM O SUPERÁVIT FINANCEIRO, DO EXERCÍCIO ANTERIOR, DE OUTROS RECURSOS DE IMPOSTOS		0,00
35. RESTOS A PAGAR INSCRITOS NO EXERCÍCIO SEM DISPONIBILIDADE FINANCEIRA DE RECURSOS DE IMPOSTOS VINCULADOS AO ENSINO*		0,00
36. CANCELAMENTO, NO EXERCÍCIO, DE RESTOS A PAGAR INSCRITOS COM DISPONIBILIDADE FINANCEIRA DE RECURSOS DE IMPOSTOS VINCULADOS AO ENSINO = (46g)		0,00
37. TOTAL DAS DEDUÇÕES CONSIDERADAS PARA FINS DE LIMITE CONSTITUCIONAL (30+31+32+33+34+35+36)		4.524.985,52
38. TOTAL DAS DESPESAS PARA FINS DE LIMITE ((23+24)-37)		2.109.984,05
39. MÍNIMO DE 25% DAS RECEITAS RESULTANTES DE IMPOSTOS NA MDE ³ ((38)/(3)x100)%		18,49

OUTRAS INFORMAÇÕES PARA CONTROLE						
OUTRAS DESPESAS CUSTEADAS COM RECEITAS ADICIONAIS PARA FINANCIAMENTO DO ENSINO	DOTAÇÃO INICIAL	DOTAÇÃO ATUALIZADA (d)	DESPESAS LIQUIDADAS		INSCRITAS EM RESTOS A PAGAR NÃO PROCESSADOS (f)	(%)(g) = ((e+f)/d) x 100
			No Bimestre	Até o Bimestre (e)		
40. DESPESAS CUSTEADAS COM A APLICAÇÃO FINANCEIRA DE OUTROS RECURSOS DE IMPOSTOS V	0,00	0,00	0,00	0,00	0,00	0,00
41. DESPESAS CUSTEADAS COM A CONTRIBUIÇÃO SOCIAL DO SALÁRIO-EDUCAÇÃO	1.058.000,00	1.102.000,00	95.051,70	457.878,36	0,00	41,55
42. DESPESAS CUSTEADAS COM OPERAÇÕES DE CRÉDITO.	0,00	0,00	0,00	0,00	0,00	0,00
43. DESPESAS CUSTEADAS COM OUTRAS RECEITAS PARA FINANCIAMENTO DO ENSINO	1.067.000,00	1.109.200,00	95.351,70	458.478,36	0,00	41,33
44. TOTAL DAS OUTRAS DESPESAS CUSTEADAS COM RECEITAS ADICIONAIS PARA FINANCIAMENTO	2.125.000,00	2.211.200,00	190.403,40	916.356,72	0,00	41,44
45. TOTAL GERAL DAS DESPESAS COM MDE (29+44)	13.949.000,00	15.238.000,00	1.830.972,28	7.551.326,29	0,00	49,56

PREFEITURA MUNICIPAL DE CUPIRA

ANEXO VIII

**RELATÓRIO RESUMIDO DA EXECUÇÃO ORÇAMENTÁRIA
DEMONSTRATIVO DAS RECEITAS E DESPESAS COM MANUTENÇÃO E DESENVOLVIMENTO DO ENSINO - MDE - MUNICÍPIOS
ORÇAMENTO FISCAL E DA SEGURIDADE SOCIAL
PERÍODO: Janeiro a Agosto 2013/BIMESTRE Julho - Agosto**

Página 4 de 4


RREO - Anexo 8 (LDB, Art. 72)

RS 1

RESTOS A PAGAR INSCRITOS COM DISPONIBILIDADE FINANCEIRA DE RECURSOS DE IMPOSTOS VINCULADOS AO ENSINO		SALDO ATÉ O BIMESTRE	CANCELADO EM <ANO> (g)
46. RESTOS A PAGAR DE DESPESAS COM MDE		2.247.817,75	0,00
FLUXO FINANCEIRO DOS RECURSOS		VALOR	
		FUNDEB (h)	FUNDEF
47. SALDO FINANCEIRO DO FUNDEB EM 31 DE DEZEMBRO DE 2012		216.721,85	0,00
48. (+) INGRESSO DE RECURSOS DO FUNDEB ATÉ O BIMESTRE		0,00	0,00
49. (-) PAGAMENTOS EFETUADOS ATÉ O BIMESTRE		65.178,00	0,00
50. (+) RECEITAS DE APLICAÇÃO FINANCEIRA DOS RECURSOS DO FUNDEB ATÉ O BIMESTRE		3.617,43	0,00
51. (=) SALDO FINANCEIRO DO FUNDEB NO EXERCÍCIO ATUAL		155.161,28	0,00


Sandoval José de Luna
Prefeito


NOEMI MARIA DE ANDRADE SILVA
SECRETARIA DE FINANÇAS


Carlos Bezerra de Oliveira
CRC - PE 017.214

1 Limites mínimos anuais a serem cumpridos no encerramento do exercício.
2 Art. 21, § 2º, Lei 11.494/2007: "Até 5% dos recursos recebidos à conta dos Fundos, inclusive relativos à complementação da dotação orçamentária, poderão ser utilizados no 1º trimestre do exercício imediatamente subsequente, mediante abertura de crédito adicional."
3 Caput do art. 212 da CF/1988
4 Os valores referentes a parcela dos Restos a Pagar inscritos sem disponibilidade financeira vinculada à educação deverão ser informados somente no RREO do último bimestre do exercício.
5 Limites mínimos anuais a serem cumpridos no encerramento do exercício, no âmbito de atuação prioritária, conforme LDB, art. 11, V.

PREFEITURA MUNICIPAL DE CUIRA
RELATÓRIO RESUMIDO DA EXECUÇÃO ORÇAMENTÁRIA
DEMONSTRATIVO DA RECEITA DE IMPOSTOS E DAS DESPESAS PRÓPRIAS COM SAÚDE
ORÇAMENTOS FISCAIS E DA SEGURIDADE SOCIAL
Referência: Julho - Agosto

RREO - ANEXO 12 (LC 141/2012, art. 35)

R\$ 1

RECEITAS PARA APURAÇÃO DA APLICAÇÃO EM SERVIÇOS PÚBLICOS DE SAÚDE	PREVISÃO INICIAL	PREVISÃO ATUALIZADA (a)	RECEITAS REALIZADAS	
			Jan a Ago 2013 (b)	% (b/a)
RECEITAS DE IMPOSTOS LÍQUIDA (I)	1.090.000,00	1.090.000,00	571.258,99	52,41
Imposto Predial e Territorial Urbano - IPTU	244.000,00	244.000,00	32.225,02	13,21
Imposto sobre Transmissão de Bens Intervivos - ITBI	50.000,00	50.000,00	66.316,34	132,63
Imposto sobre Serviços de Qualquer Natureza - ISS	500.000,00	500.000,00	309.106,73	61,82
Imposto de Renda Retido na Fonte - IRRF	205.000,00	205.000,00	143.610,82	70,05
Imposto Territorial Rural - ITR	0,00	0,00	0,00	0,00
Multas, Juros de Mora e Outros Encargos dos Impostos	6.000,00	6.000,00	0,00	0,00
Dívida Ativa dos Impostos	78.000,00	78.000,00	0,00	0,00
Multas, Juros de Mora e Outros Encargos da Dívida Ativa	7.000,00	7.000,00	20.000,08	285,72
RECEITA DE TRANSFERÊNCIAS CONSTITUCIONAIS E LEGAIS (II)	18.322.000,00	18.322.000,00	10.843.791,02	59,18
Cota-Parte do FPM	14.692.000,00	14.692.000,00	8.459.325,11	57,58
Cota-Parte do ITR	12.000,00	12.000,00	68,99	0,57
Cota-Parte do IPVA	600.000,00	600.000,00	417.148,88	69,52
Cota-Parte do ICMS	3.000.000,00	3.000.000,00	1.942.730,04	64,76
Cota-Parte IPI-Exportação	9.000,00	9.000,00	19.829,47	220,33
Compensação Financeiras Provenientes de Impostos e Transf. Constitucionais	9.000,00	9.000,00	4.688,53	52,09
Desoneração ICMS (LC 87/96)	9.000,00	9.000,00	4.688,53	52,09
Outras	0,00	0,00	0,00	0,00
TOTAL DAS RECEITAS PARA APURAÇÃO DA APLICAÇÃO EM AÇÕES E SERVIÇOS PÚBLICOS DE SAÚDE (III) = I+II	19.412.000,00	19.412.000,00	11.415.050,01	58,80

RECEITAS ADICIONAIS PARA FINANCIAMENTO DA SAÚDE	PREVISÃO INICIAL	PREVISÃO ATUALIZADA (c)	RECEITAS REALIZADAS	
			Jan a Ago 2013 (d)	% (d/c) x 100
TRANSFERÊNCIA DE RECURSOS DO SISTEMA ÚNICO DE SAÚDE-SUS	6.730.000,00	6.730.000,00	3.609.720,38	53,64
Provenientes da União	4.810.000,00	4.810.000,00	2.924.329,34	60,80
Provenientes dos Estados	0,00	0,00	0,00	0,00
Proveniente de Outros Municípios	0,00	0,00	0,00	0,00
Outras Receitas do SUS	1.920.000,00	1.920.000,00	685.391,04	35,70
TRANSFERÊNCIA VOLUNTÁRIAS	0,00	0,00	0,00	0,00
RECEITAS DE OPERAÇÕES DE CRÉDITO VINCULADAS À SAÚDE	490.000,00	490.000,00	0,00	0,00
OUTRAS RECEITAS PARA FINANCIAMENTO DA SAÚDE	0,00	0,00	0,00	0,00
TOTAL RECEITAS ADICIONAIS PARA FINANCIAMENTO DA SAÚDE	7.220.000,00	7.220.000,00	3.609.720,38	50,00

DESPESAS COM SAÚDE (Por Grupo de Natureza da Despesa)	DOTAÇÃO INICIAL	DOTAÇÃO ATUALIZADA (e)	DESPESAS EMPENHADAS		DESPESAS LIQUIDADAS	
			Jan a Ago 2013 (f)	% (f/e) x 100	Jan a Ago 2013 (g)	% (g/e) x 100
DESPESAS CORRENTE	10.638.000,00	10.157.224,08	9.440.087,29	92,94	5.360.166,58	52,77
Pessoal e Encargos Sociais (inclui Patronal)	7.770.000,00	7.281.000,00	7.099.000,00	97,50	4.191.740,17	57,57
Juros e Encargos da Dívida	0,00	0,00	0,00	0,00	0,00	0,00
Outras Despesas Correntes	2.868.000,00	2.876.224,08	2.341.087,29	81,39	1.168.426,41	40,62
DESPESAS DE CAPITAL	642.000,00	1.122.775,92	1.072.496,92	95,52	52.015,02	4,63
Investimentos	642.000,00	1.122.775,92	1.072.496,92	95,52	52.015,02	4,63
Inversões Financeiras	0,00	0,00	0,00	0,00	0,00	0,00
Amortização da Dívida	0,00	0,00	0,00	0,00	0,00	0,00
TOTAL DAS DESPESAS COM SAÚDE (IV)	11.280.000,00	11.280.000,00	10.512.584,21	93,20	5.412.181,60	47,98

PREFEITURA MUNICIPAL DE CUIRA
RELATÓRIO RESUMIDO DA EXECUÇÃO ORÇAMENTÁRIA
DEMONSTRATIVO DA RECEITA DE IMPOSTOS E DAS DESPESAS PRÓPRIAS COM SAÚDE
ORÇAMENTOS FISCAIS E DA SEGURIDADE SOCIAL
Referência: Julho - Agosto

RREO - ANEXO 12 (LC 141/2012, art. 35)

RS 1

DESPESAS COM SAÚDE NÃO COMPUTADAS PARA FINS DE APURAÇÃO DO PERCENTUAL MÍNIMO	DOTAÇÃO INICIAL	DOTAÇÃO ATUALIZADA (h)	DESPESAS EMPENHADAS		DESPESAS LIQUIDADAS	
			Jan a Ago 2013 (h)	% (h/IVf) x 100	Jan a Ago 2013 (i)	% (i/IVg) x 100
DESPESAS COM INATIVOS E PENSIONISTAS	0,00	0,00	0,00	0,00	0,00	0,00
DESPESA COM ASSISTÊNCIA À SAÚDE QUE NÃO ATENDE AO PRINCÍPIO DE ACESSO UNIVERSAL	59.000,00	19.050,00	14,75	0,08	14,75	0,08
DESPESAS CUSTEADAS COM OUTROS RECURSOS	0,00	0,00	0,00	0,00	0,00	0,00
Recursos de Transferência do Sistema Único de Saúde - SUS	0,00	0,00	0,00	0,00	0,00	0,00
Recursos de Operações de Crédito	0,00	0,00	0,00	0,00	0,00	0,00
Outros Recursos	0,00	0,00	0,00	0,00	0,00	0,00
OUTRAS AÇÕES E SERVIÇOS NÃO COMPUTADOS	0,00	0,00	0,00		0,00	0,00
RESTOS A PAGAR NÃO PROCESSADOS INSCRITOS INDEVIDAMENTE NO EXERCÍCIO SEM DISPONIBILIDADE FINANCEIRA	0,00	0,00	0,00		0,00	0,00
DESPESAS CUSTEADAS COM DISPONIBILIDADE DE CAIXA VINCULADA AOS RESTOS A PAGAR CANCELADOS	0,00	0,00	0,00		0,00	0,00
DESPESAS CUSTEADAS COM RECURSOS VINCULADOS À PARCELA DO PERCENTUAL MÍNIMO QUE NÃO FOI APLICADA EM AÇÕES E SERVIÇOS DE SAÚDE EM EXERCÍCIOS ANTERIORES	0,00	0,00	0,00		0,00	0,00
TOTAL DAS DESPESAS COM SAÚDE NÃO COMPUTADAS (V)	59.000,00	19.050,00	14,75	0,08	14,75	0,08

TOTAL DESPESAS COM AÇÕES E SERVIÇOS PÚBLICOS DE SAÚDE (VI) = (IV-V)	11.221.000,00	11.260.950,00	10.512.569,46	93,35	5.412.166,85	48,06
--	----------------------	----------------------	----------------------	--------------	---------------------	--------------

PERCENTUAL DE APLICAÇÃO EM AÇÕES E SERVIÇOS PÚBLICOS DE SAÚDE SOBRE A RECEITA DE IMPOSTOS LÍQUIDA E TRANSFERÊNCIAS CONSTITUCIONAIS E LEGAIS (VII%) = (VII / IIIb) x 100 - LIMITE CONSTITUCIONAL 15%	47,41
--	--------------

VALOR REFERENTE À DIFERENÇA ENTRE O VALOR EXECUTADO E O LIMITE MÍNIMO CONSTITUCIONAL [(VII - 15)/100 x IIIb]	3.699.914,50
---	---------------------

EXECUÇÃO DE RESTOS A PAGAR INSCRITOS COM DISPONIBILIDADE DE CAIXA	INSCRITOS	CANCELADOS/PRESCRITOS	PAGOS	A PAGAR	PARCELA CONSIDERADA NO LIMITE
Inscritos em 2012	2.775.230,59	0,00	89.224,71	2.686.005,88	630.164,40
Total	2.775.230,59	0,00	89.224,71	2.686.005,88	630.164,40

CONTROLE DAS DESPESAS CUSTEADAS COM DISPONIBILIDADE DE CAIXA VINCULADA AOS RESTOS A PAGAR CANCELADOS OU PRESCRITOS CONSIDERADOS PARA FINS DE CUMPRIMENTO DO LIMITE ARTIGO 24, § 1º e 2º	DISPONIBILIDADE DE CAIXA VINCULADA AOS RESTOS A PAGAR CANCELADOS OU PRESCRITOS		
	Saldo Inicial	Despesas custeadas no exercício de referência (j)	Saldo Final (Não Aplicado)
Restos a Pagar Cancelados ou Prescritos em ...	0,00	0,00	0,00
Total (VIII)	0,00	0,00	0,00

CONTROLE DAS DESPESAS CUSTEADAS COM RECURSOS VINCULADOS À PARCELA DO PERCENTUAL MÍNIMO NÃO APLICADA EM AÇÕES E SERVIÇOS DE SAÚDE EM EXERCÍCIOS ANTERIORES - ARTIGOS 25 E 26	RECURSOS VINCULADOS À DIFERENÇA DE LIMITE NÃO CUMPRIDO		
	Saldo Inicial	Despesas custeadas no exercício de referência (k)	Saldo Final (Não Aplicado)
Diferença de limites não cumprido em ...	0,00	0,00	0,00
Total (IX)	0,00	0,00	0,00

PREFEITURA MUNICIPAL DE CUIRA
RELATÓRIO RESUMIDO DA EXECUÇÃO ORÇAMENTÁRIA
DEMONSTRATIVO DA RECEITA DE IMPOSTOS E DAS DESPESAS PRÓPRIAS COM SAÚDE
ORÇAMENTOS FISCAIS E DA SEGURIDADE SOCIAL
Referência: Julho - Agosto

RREO - ANEXO 12 (LC 141/2012, art. 35)

RS 1

DESPESAS COM SAÚDE (Por Subfunção)	DOTAÇÃO INICIAL	DOTAÇÃO ATUALIZADA	DESPESAS EMPENHADAS		DESPESAS LIQUIDADAS	
			Jan a Ago 2013 (1)	% (l/total) x 100	Jan a Ago 2013 (m)	% (m/total) x 100
ADMINISTRAÇÃO GERAL	4.344.000,00	3.821.550,00	3.740.135,07	35,58	2.155.765,60	39,83
ADMINISTRAÇÃO FINANCEIRA	2.000,00	2.000,00	0,00	0,00	0,00	0,00
FORMAÇÃO DE RECURSOS HUMANOS	13.000,00	3.050,00	0,00	0,00	0,00	0,00
COMUNICAÇÃO SOCIAL	40.000,00	10.000,00	0,00	0,00	0,00	0,00
ATENÇÃO BÁSICA	3.807.000,00	4.012.324,08	3.672.279,66	34,93	2.067.022,56	38,19
ASSISTÊNCIA HOSPITALAR E AMBULATORIAL	2.447.000,00	2.841.475,92	2.711.210,99	25,79	1.001.672,97	18,51
SUORTE PROFILÁTICO E TERAPÊUTICO	400.000,00	360.000,00	183.731,48	1,75	70.024,03	1,29
VIGILÂNCIA SANITÁRIA	91.000,00	75.000,00	65.382,40	0,62	31.653,32	0,58
VIGILÂNCIA EPIDEMIOLÓGICA	128.000,00	146.600,00	139.829,86	1,33	86.028,37	1,59
ALIMENTAÇÃO E NUTRIÇÃO	4.000,00	4.000,00	0,00	0,00	0,00	0,00
OUTROS ENCARGOS ESPECIAIS	4.000,00	4.000,00	14,75	0,00	14,75	0,00
Outras Subfunções (inclui contr. Patronal)	0,00	0,00	0,00		0,00	0,00
TOTAL	11.280.000,00	11.280.000,00	10.512.584,21	100,00	5.412.181,60	100,00

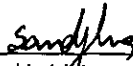
[1] Essa linha apresentará valor somente no Relatório Resumido da Execução Orçamentária do último bimestre do exercício.


[2] O valor apresentado na intercessão com a coluna "h" ou com a coluna "h+i" (último bimestre) deverá ser o mesmo apresentado no "total j"


[3] O valor apresentado na intercessão com a coluna "h" ou com a coluna "h+i" (último bimestre) deverá ser o mesmo apresentado no "total k"

[4] Limite anual mínimo a ser cumprido no encerramento do exercício.

[5] Durante o exercício esse valor servirá para o monitoramento previsto no art. 23 da LC 141/2012.


Sandoval José de Luna
Prefeito




Carlos Bezerra de Oliveira
CRC - PE 017714